

Milchleistungsbericht 2022

Anhaltender Strukturwandel

Die aktuellen Ergebnisse der Milchleistungsprüfung vom Kontrolljahr 2022 zeigen auch heuer wieder, dass die steirischen Milchviehbetriebe auf die Serviceleistungen des Landeskontrollverbandes Steiermark zurückgreifen. Im Prüfungszeitraum 1. Oktober 2021 bis 30. September 2022 standen 84,5% aller Milchkühe unter einer lückenlosen Leistungsprüfung und Qualitätssicherung. 2.596 Milchviehbetriebe waren der Milchleistungsprüfung angeschlossen. Die Anzahl der kontrollierten Betriebe ging um 50 bzw. um 1,9 % zurück. Das entspricht dem seit Jahren anhaltenden Strukturwandel in der heimischen Rinder- und Milchwirtschaft. Der Bestand an kontrollierten Kühen verringerte sich um 387 Kühe oder um 0,6 %. Die durchschnittliche Herdengröße liegt nun bei 25,4 Kühen (+0,3 Kühe). In der Steiermark stehen 15,1% aller Milchkühe unter Leistungsprüfung in Österreich.

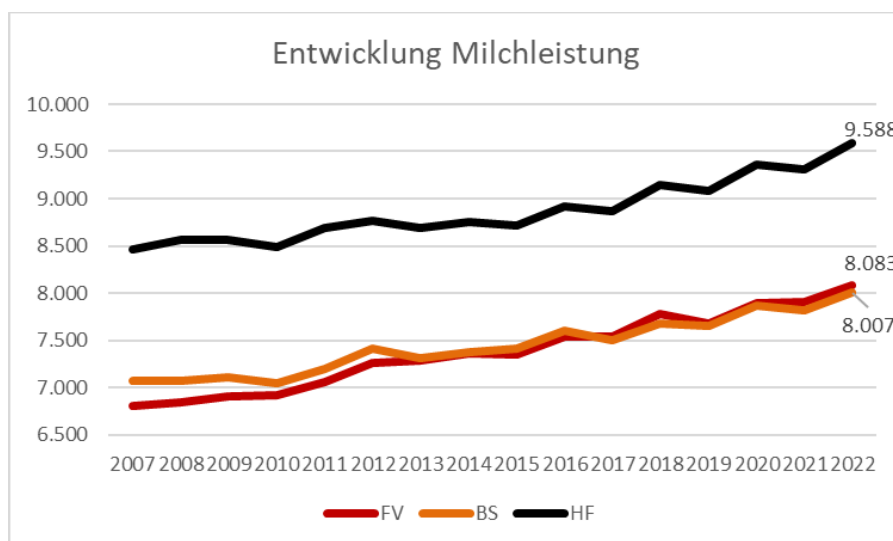
Kräftiger Leistungsanstieg

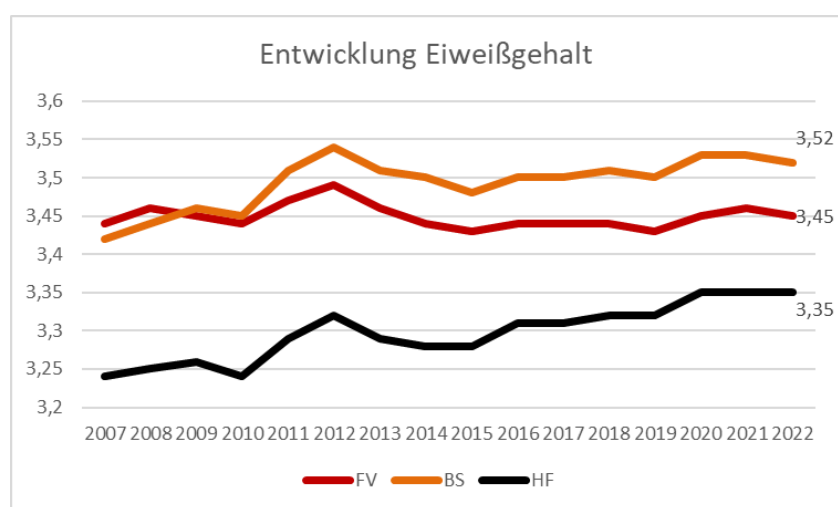
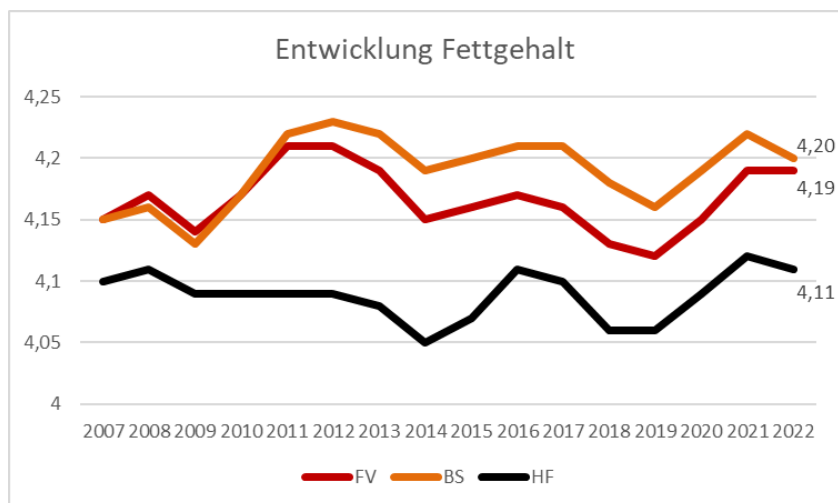
In einem spannenden wirtschaftlichen Umfeld mit stark steigenden Kosten, aber auch steigenden Milchpreisen gab es mit +193 kg Milch einen kräftigen Leistungsanstieg in den steirischen Milchviehbetrieben. Somit verzeichnet die Steiermark den stärksten Leistungszuwachs aller Bundesländer in diesem Jahr. Die Milchleistung aller Kontrollkühe beträgt in der Steiermark 8.121 kg Milch mit 4,18% Fett (+0,00%) und 3,44% Eiweiß (-0,01%). Auch die Leistung bei den Jungkühen verzeichnete einen deutlichen Anstieg und liegt nun bei 7.369 kg Milch (+123 kg) mit 4,15% Fett (+0,01%) und 3,42% Eiweiß (-0,01%).

Gleichzeitig ist eine positive Entwicklung der Gesundheits- und Fitnessmerkmale zu beobachten. Die züchterische Ausrichtung in den steirischen Kontrollbetrieben ist von hohem Verantwortungsbewusstsein gekennzeichnet und entspricht den gesellschaftlichen Erwartungen.

Gesamtübersicht LKV Steiermark 2022

Betriebe	MLP-Kühe	Vollabschlüsse	Milch kg	F%	EW%	F+EW kg
2.596	66.034	56.870	8.121	4,18	3,44	620
-50	-387	+777	+193	+0,00	-0,01	+15





Rasse	Zuchtherden	HB-Kühe	Vollabschlüsse	M kg	F%	EW%	F+EW kg
Fleckvieh	2.116	45.495	39.793	8.083	4,19	3,45	618
	-44	-270	510	182	0,04	-0,01	13
Brown Swiss	571	7.993	6.646	8.007	4,20	3,52	618
	-19	-397	-136	195	-0,02	-0,01	12
Holstein	681	7.633	6.318	9.588	4,11	3,35	716
	-4	18	81	283	-0,01	0	20
Pinzgauer	134	260	193	6.207	3,95	3,29	449
Murbodner	24	103	70	3.623	3,99	3,36	267
Jersey	79	243	176	5.827	5,08	3,78	516
Ennstaler Bergschecken	18	49	35	4.006	4,10	3,34	298
Montbeliarde	46	52	46	8.727	4,07	3,54	665
Normande	28	44	20	8.405	4,18	3,56	651