

Milchleistungsbericht 2023

81,6% aller Milchkühe in der Qualitätssicherung

2.524 Betriebe waren 2023 der Milchleistungsprüfung angeschlossen. Das entspricht einem Rückgang an Betrieben von 2,8% (72 Betriebe). Mit 65.802 MLP-Kühen gab es auch einen leichten Rückgang an Kühen in der Qualitätskontrolle (-0,4%). Die durchschnittliche Herdengröße stieg auf 26,1 Kühe je Betrieb (+0,7). Damit ist ein Anteil von 81,6% aller Milchkühe in der Steiermark der Qualitätssicherung und Leistungsprüfung angeschlossen und liefert somit die Basis für die Weiterentwicklung von Tiergesundheit, Milchqualität und Genetik. Dieser Anteil ist nun schon seit einigen Jahren konstant.

Leistung auf sehr hohem Niveau

Nach einem enormen Leistungsanstieg im Vorjahr konnte sich das Leistungsniveau 2023 auf diesem hohen Niveau stabilisieren. Aufgrund einer mäßigen Grundfutterqualität in diesem Jahr waren weitere Leistungsfortschritte schwer möglich. Bei allen Rassen liegt die Steiermark in der Leistung in der Spitzengruppe im Vergleich der Bundesländer. Der Leistungsfortschritt bei den drei großen Rassen in der Steiermark ist beachtlich: Seit dem Jahr 2007 steigerte sich Brown Swiss um 922 kg Milch, Holstein um 1.117 kg und Fleckvieh um 1.262 kg. Gleichzeitig konnten die Milchinhaltstoffe Fett und Eiweiß auf gleichem Niveau gehalten oder sogar ganz leicht verbessert werden. Der wirkliche Zuchtfortschritt zeigt sich aber erst bei Miteinbeziehung der Fitnessmerkmale, die bei allen Rassen positive genetische Trends zeigen.

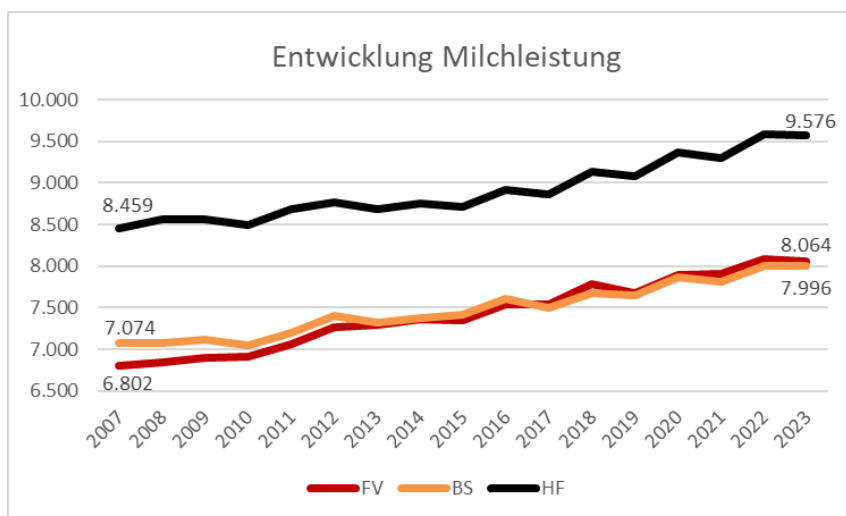
Zeitenwende in der Melktechnik

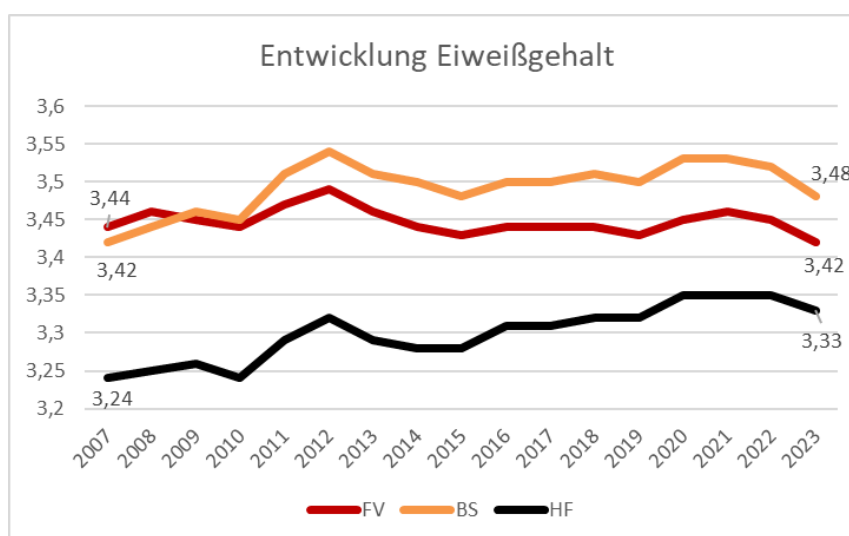
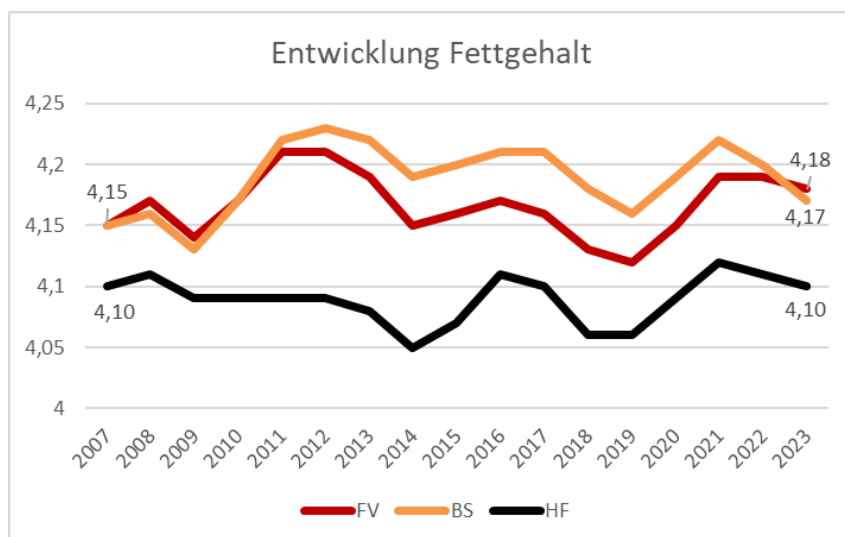
Mittlerweile melken bereits über 20% aller MLP-Kühe in der Steiermark in Roboterbetrieben. Dieser Anteil wird in den nächsten Jahren weiter steigen. Diese Entwicklung wird die Leistungsprüfung verändern und neue Merkmale in der Zucht erforderlich machen.

LKV Steiermark als Partner

Der LKV Steiermark ist der Partner für die Betriebe in der Qualitätssicherung und liefert mit 75 Kontrollassistenten Daten und Berichte für das Herdenmanagement und die Zucht.

Gesamtübersicht LKV Steiermark 2023						
Betriebe	MLP Kühe	Vollabschlüsse	Milch kg	F%	E%	F+E kg
2.524	65.802	56.112	8.095	4,17	3,41	613
-72	-232	-758	-26	-0,01	-0,03	-7





Fleckvieh, Brown Swiss, Holstein							
Rasse	Zuchtherden	HB-Kühe	Vollabschl.	M kg	F%	EW%	F+EW kg
Fleckvieh (FV)	2.075	45.629	39.504	8.064	4,18	3,42	613
	-41	134	-289	-19	-0,01	-0,03	-5
Brown Swiss (BS)	559	7.619	6.255	7.996	4,17	3,48	611
	-12	-374	-391	-11	-0,03	-0,04	-7
Holstein (HF)	668	7.562	6.301	9.576	4,10	3,33	712
	-13	-71	-17	-12	-0,01	-0,02	-4

Jersey, Pinzgauer, Original Pinzgauer, Normande, Murbodner, Ennstaler Bergschecken							
Rasse	Zuchtherden	HB-Kühe	Vollabschl.	M kg	F%	EW%	F+EW kg
Jersey	92	266	207	5.942	5,09	3,78	527
Pinzgauer	91	158	123	6.950	4,01	3,34	511
Original Pinzgauer	82	132	83	5.467	3,87	3,3	392
Normande	80	127	58	7.298	4,13	3,55	561
Murbodner	27	124	77	3.543	3,98	3,33	259
Ennstaler Bergschecken	20	47	34	3.953	4,11	3,32	293